



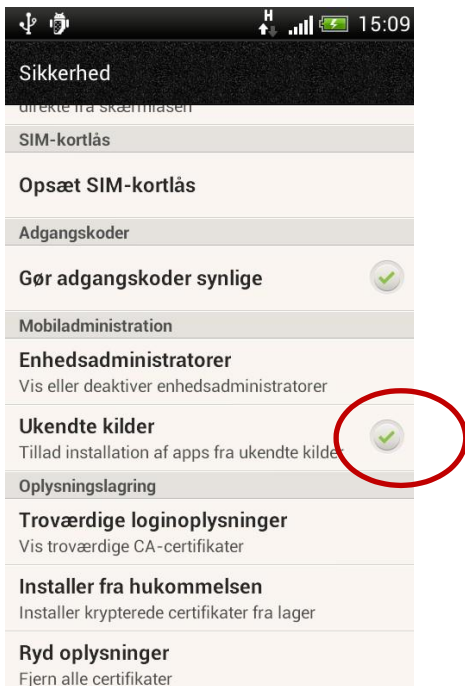
Installationsvejledning til Mobilog

Mobilog er stadig under udvikling og kan derfor endnu ikke installeres fra Google Play. For at kunne installere apps/programmer, der ikke kommer fra Google Play, skal man tillade installationen af programmer fra ukendte kilder.

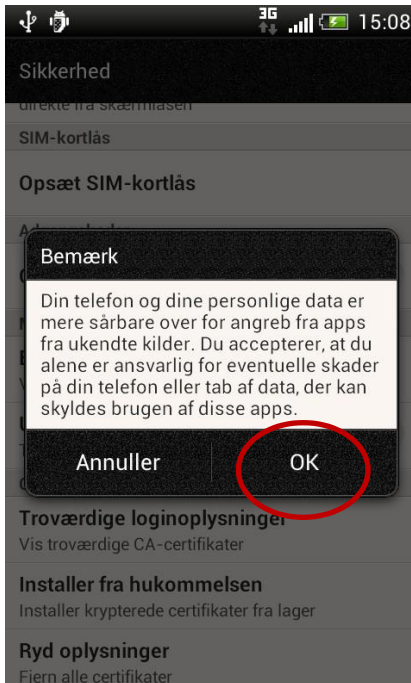
Forberedelse af installation

Sådan gør du:

1. Tryk på **Start**  **Menu**  og **Indstillinger** for at åbne telefonens indstillinger.
2. Tryk på **Sikkerhed** og marker **Ukendte kilder** for at tillade installation af apps fra ukendte kilder.

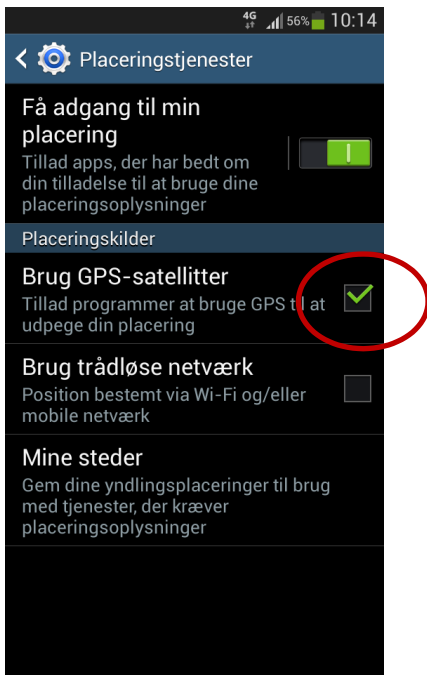


3. Tryk på **OK** for at fortsætte.



4. Tryk på **Start**  **Menu**  og **Indstillinger** for at åbne telefonens indstillinger.

5. Tryk på **Placeringstjenester** og marker **Brug GPS-satellitter** for at tillade Mobilog at bruge GPS til at udpege din placering.




Installation af Mobilog

6. Åben browseren **Internet** på mobiltelefon. Gå ind på hjemmesiden: <http://erhvervsstyrelsen.dk/mobilogappinstall> på din mobiltelefon. Tryk på **Filen kan hentes på dette link**. Nu downloades programmet **MobiLogV2.apk** på din telefon.

7. På startskærmen skal du trykke på ikonet for Programliste  .

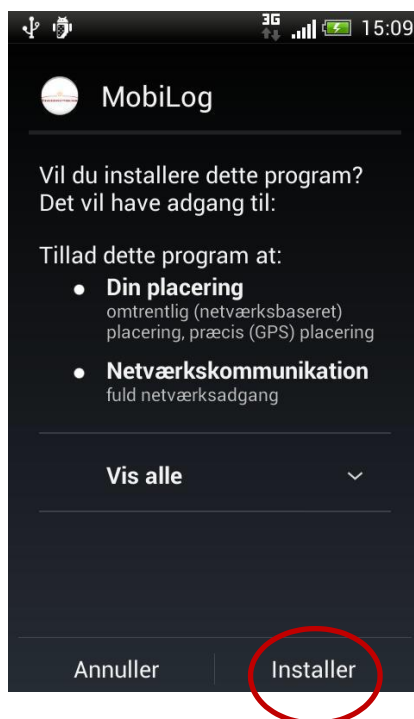
8. Tryk på programmet **Mine filer** og tryk derefter på **Download**. Tryk på filen **MobilLogV2.apk**



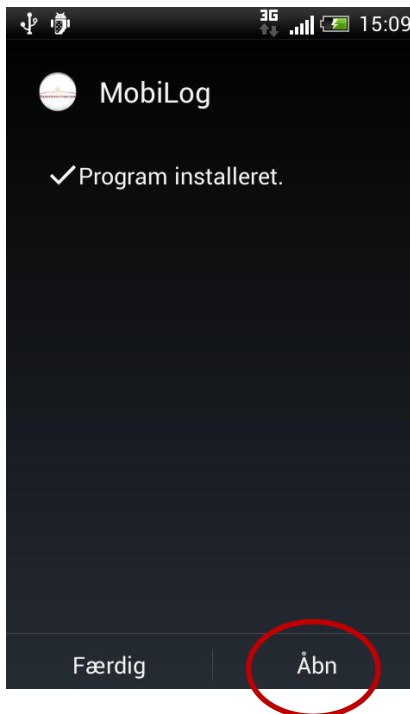
9. Tryk på **Pakkeinstallationsprogram** og tryk derefter på **Kun én gang**




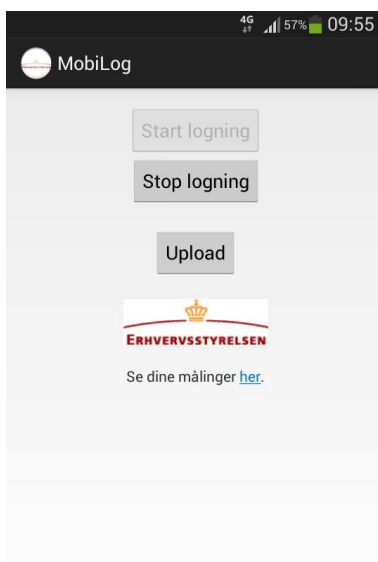
10. Tryk på **Installer**



11. Tryk på **Åbn** for at åbne programmet.



12. Programmet er nu installeret. Tryk på Start  for at afslutte installationen. Programmet kører nu i baggrunden. Der skal ikke gøres yderligere. Programmet står automatisk på **Start logning**. Programmet sender informationer automatisk til Erhvervsstyrelsen et par gange i døgnet. Du skal derfor **IKKE** trykke på **Upload** i programmet.



Kontakt - hvis problemer med installationen

Hvis du har problemer med at installere Mobilog kan du kontakte:
IT-chef Jesper Nielsen på mail jewu@vordingborg.dk, Afdeling for IT
Direktionskonsulent Anja Valhøj på mail anv@vordingborg.dk, Ledelsessekretariatet